

Population enquêtée

Nombre d'inscrits :	38	Spécialité :	licence pro. Cadre de santé
Nombre de diplômés :	14	Dénomination nationale :	management des organisations
Nombre de répondants :	9	N° Habilitation :	20060075
Taux de réponse :	64,3%		

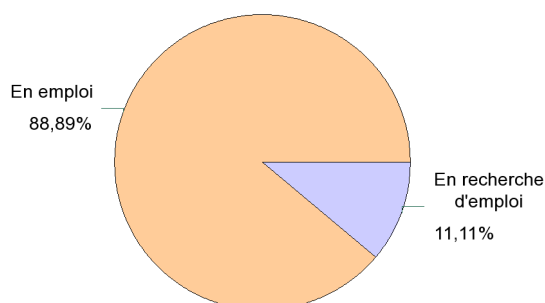
Caractéristiques des répondants

	Femme	Homme	Effectifs	Pourcentages
Formation initiale		1	1	11,1%
Formation continue	8		8	88,9%
Effectifs	8	1	9	100,0%
Pourcentages	88,9%	11,1%	100,0%	-

Situation des répondants au moment de l'enquête (décembre 2010)

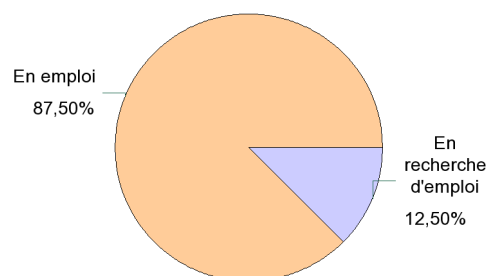
1 - Ensemble des répondants

	Effectifs
En emploi	8
En recherche d'emploi	1
Effectifs	9



2 - Répondants n'ayant pas poursuivi d'études

	Effectifs
En emploi	7
En recherche d'emploi	1
Effectifs	8



Recherche d'emploi depuis l'obtention de la licence professionnelle (diplômés n'ayant jamais poursuivi ou repris d'études)

	Effectifs	Pourcentages
a déjà recherché un emploi	5	62,5%
n'a jamais recherché d'emploi	3	37,5%
Effectifs	8	100,0%

Nombre moyen de mois de recherche d'emploi : 4,2

Caractéristiques de l'emploi occupé en décembre 2010

(diplômés n'ayant jamais poursuivi ou repris d'études)

Nature de l'emploi	Effectifs	Pourcentages
CDI, titulaires fonction publique	7	100,0%
Effectifs	7	100,0%

Secteur d'activité	Effectifs	%
Activités pour la santé humaine	6	85,7%
Hébergement médico-social et social, action sociale	1	14,3%
Effectifs	7	100,0%

Statut de l'entreprise	Effectifs	%
Entreprise privée	4	57,1%
Association	3	42,9%
Effectifs	7	100,0%

Taille de l'entreprise	Effectifs	Pourcentages
de 200 à 499	2	28,6%
de 50 à 199	4	57,1%
de 10 à 49	1	14,3%
Effectifs	7	100,0%

Intitulé du poste	Effectifs	%
Cadre de Santé	3	42,9%
Directeur de soins	1	14,3%
Infirmier en soins généraux	1	14,3%
Responsable infirmier service de nuit	1	14,3%
Responsable pédagogique formation continue	1	14,3%
Effectifs	7	100,0%

Lieu de travail	Effectifs	Pourcentages
Rhône-Alpes	6	85,7%
Autres régions	1	14,3%
Effectifs	7	100,0%

Temps de travail	Effectifs	Pourcentages
A plein temps	5	71,4%
A temps partiel	2	28,6%
Effectifs	7	100,0%

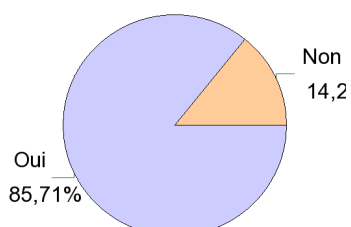
Catégorie socio-professionnelle	Effectifs	%
Cadres, Ingénieurs	6	85,7%
Professions intermédiaires, agents de maîtrise	1	14,3%
Effectifs	7	100,0%

Salaire net mensuel moyen (hors primes) : 2 250 €

Adéquation formation-emploi

(diplômés n'ayant jamais poursuivi ou repris d'études)

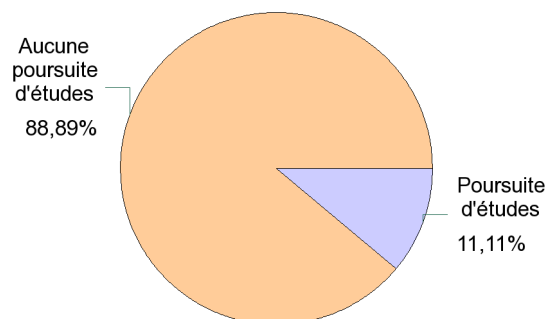
Adéquation formation / emploi



	Effectifs	%
Votre emploi correspond à votre formation de licence professionnelle	5	71,4%
Votre emploi nécessiterait une formation supplémentaire	1	14,3%
Vous auriez pu occuper votre emploi sans avoir obtenu votre licence professionnelle	1	14,3%
Effectifs	7	100,0%

Poursuite d'études après l'obtention du diplôme de licence professionnelle

	Effectifs	Pourcentages
Aucune poursuite ou reprise d'études	8	88,9%
En 2009/2010 uniquement	1	11,1%
Effectifs	9	100,0%



Liste des formations suivies : dernier diplôme préparé

Diplôme	Intitulé	Etablissement	Années d'études *	Effectifs
Master 2 pro	Sciences de l'éducation	Université de Montpellier	En 2009/2010 uniquement	1
				1

* est prise en compte la formation suivie pendant la dernière année d'études