

Master GBC

Master Génétique fonctionnelle et pathologie cellulaire M2R

Lancement de l'enquête	Relance téléphonique	Traitement de l'enquête	Diffusion des résultats
Octobre 2010	Décembre 2010 à avril 2011	Juin à septembre 2011	Septembre 2011

Nombre d'inscrits :	53
Nombre de diplômés :	48
Taux de réussite :	90,6%

Promotion : 2 008 / 2 009

Nombre de répondants :	41
Taux de réponse :	85,4%

Nb répondants/Nb diplômés

Caractéristique des répondants

	Femme	Homme	Effectif	%
Formation initiale	25	14	39	95,1%
Formation continue		1	1	2,4%
VAE	1		1	2,4%
Total	26	15	41	100,0%
%	63,4%	36,6%	100,0%	

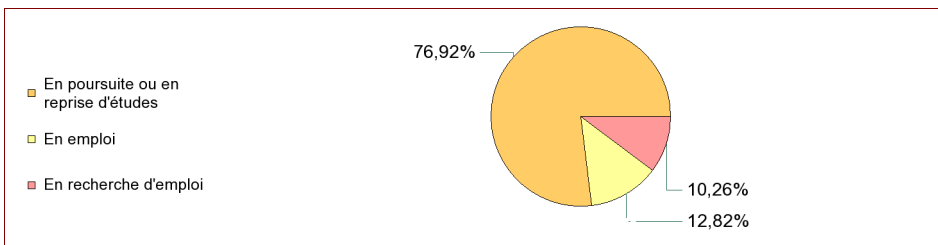
Situation à l'entrée en formation des diplômés inscrits en formation continue ou en VAE

	Effectif
En emploi	2
Total	2

Les diplômés en emploi en début de formation sont exclus. ils feront l'objet d'une étude spécifique en fin de document.

Situation des diplômés (répondants) au moment de l'enquête - octobre 2010 -

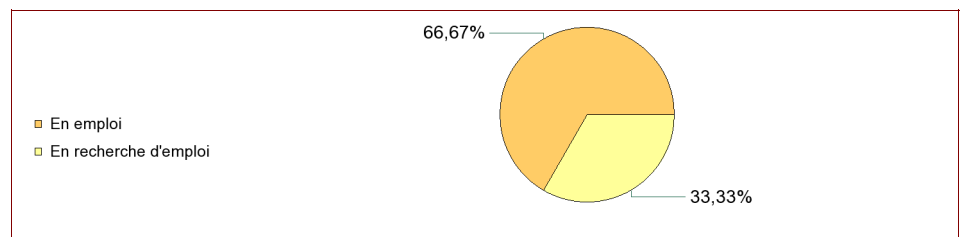
Ne sont pas pris en compte les diplômés inscrits en formation continue ou en VAE qui étaient en emploi en début de formation



	Effectif	%
En poursuite ou en reprise d'études	30	76,92%
En emploi	5	12,82%
En recherche d'emploi	4	10,26%
Total	39	100,00%

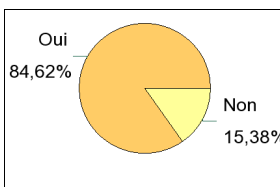
Hors poursuite d'études

	Effectif	%
En emploi	4	66,67%
En recherche d'emploi	2	33,33%
Total	6	100,00%



Poursuite d'études après l'obtention du diplôme

Ne sont pas pris en compte les diplômés inscrits en formation continue ou en VAE qui étaient en emploi en début de formation



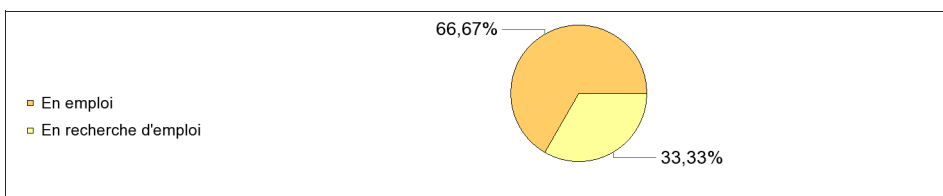
Oui	33
Non	6
Total	39

Type de formation	Intitulé de la formation suivie	Effectif
DIU	Oncologie pédiatrique (Institut Gustave Roussy)	1
	Sous-total	1
Doctorat, thèse	Biologie cancérologie (INSERM)	1
	Biologie cellulaire et moléculaire (Université Laval (Québec))	1
	Biologie (ENS Lyon)	1
	Biologie et génétique (Institut de Génomique Fonctionnelle de Lyon)	1
	Biologie (Université Claude Bernard Lyon 1)	4
	Biologie (Université du Québec)	1
	Génétique (INSERM)	1
	Génétique (Université Claude Bernard Lyon 1)	1
	Immunologie (ENS Lyon)	1
	Immunologie et cancérologie (Centre Léon Bérard)	1
	Métastases osseuses (Université Claude Bernard Lyon 1)	1
	Microbiologie (Bayer CropScience)	1
	Non précisé (ENS Lyon)	1
	Non précisé (Institut de Biologie et Chimie des Protéines)	1
Non précisé (Université Claude Bernard Lyon 1)	2	

Type de formation	Intitulé de la formation suivie	Effectif
Doctorat, thèse	Non précisé (Université de Lausanne)	1
	Non précisé (Université Montpellier 1)	1
	Non précisé (Université Rennes 1)	1
	Non précisé (Université Toulouse 3)	1
	Science de la vie (Université Saint-Etienne)	1
	Sciences de la vie (Université Claude Bernard Lyon 1)	1
	Virologie humaine (ENS Lyon)	1
Sous-total :		26
Master 1	Enseignement (Université Claude Bernard Lyon 1)	1
Sous-total :		1
Master 2 pro	Journalisme (Université de Strasbourg)	1
Sous-total :		1
Préparation de concours	Agrégation (ENS Lyon)	1
Sous-total :		1
Autre	ESSEP5 (Université Catholique Lyon)	3
Sous-total :		3
Total		33

Situation actuelle des diplômés

Sont pris en compte les répondants inscrits en formation initiale ou en apprentissage et hors poursuite d'études



	Effectif	%
En emploi	4	66,67%
En recherche d'emploi	2	33,33%
Total	6	100,00%

Durée d'accès au 1er emploi

Sont pris en compte les répondants inscrits en formation initiale ou en apprentissage et qui ont déjà occupé un 1er emploi (hors poursuite d'études)

	Effectif	%
Immédiatement	1	25,00%
Entre 1 et 3 mois	2	50,00%
Entre 4 et 6 mois	1	25,00%
Total	4	100,00%

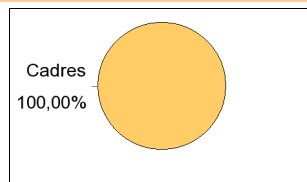
La durée moyenne d'accès au 1er emploi est de 2,3 mois.

La durée médiane d'accès au 1er emploi est de 1,5 mois.

Emploi actuel

Sont pris en compte les répondants inscrits en formation initiale ou en apprentissage et hors poursuite d'études

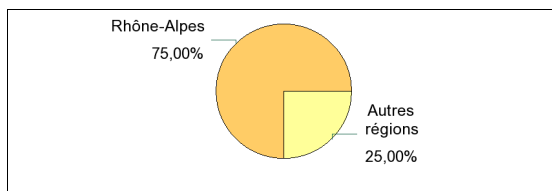
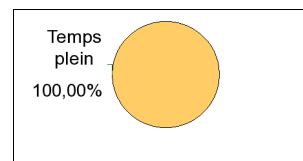
CSP	Effectif	%
Cadres	4	100,00%
Total	4	100,00%



Statut de l'emploi	Effectif	%
Contrat à durée déterminée (CDD y compris contractuel dans la fonction publique, ATER, assistant d'éducation)	2	50,00%
Contrat à durée indéterminée (CDI)	1	25,00%
Fonctionnaire (titulaire ou stagiaire)	1	25,00%
Total	4	100,00%

Employeur	Effectif	%
Fonction publique d'état	2	50,00%
Fonction publique hospitalière	2	50,00%
Total	4	100,00%

	Effectif
Temps plein	4
Total	4



Lieu de travail en France	Effectif	%
Rhône-Alpes	3	75,00%
Autres régions	1	25,00%
Total	4	100,00%

Salaire net mensuel des diplômés occupant un emploi à temps plein

	Effectif	%
Entre 1500€ et 1700€	1	25,00%
Entre 2000€ et 2500€	1	25,00%
2500€ et plus	2	50,00%
Total	4	100,00%

Salaire moyen 2371 €

Salaire médian 2417 €

Intitulé emploi actuel	Effectif	%
Assistant chef de clinique	2	50,00%
Ingénieur chercheur	1	25,00%
Ingénieur d'études en microscopie	1	25,00%
Total	4	100,00%

Adéquation formation-emploi

Sont pris en compte les répondants inscrits en formation initiale ou en apprentissage et hors poursuite d'études

	Parfaitement	Moyennement	Un peu	Total
A votre avis, votre emploi correspond-il à votre formation de Master ?	2	1	1	4
%	50,00%	25,00%	25,00%	100,00%

Note moyenne sur 10 : 6,88

Satisfaction par rapport à l'emploi occupé

Sont pris en compte les répondants inscrits en formation initiale ou en apprentissage et hors poursuite d'études

Etes-vous satisfait du contenu de votre emploi ?	effectif	%
Parfaitement	2	50,00%
Bien	2	50,00%
Total :	4	100,00%

Note moyenne sur 10 : 8,75

Etes-vous satisfait de la rémunération ?	effectif	%
Parfaitement	2	50,00%
Bien	1	25,00%
Moyennement	1	25,00%
Total :	4	100,00%

Note moyenne sur 10 : 8,13

Satisfaction par rapport à la formation

Sont pris en compte les répondants inscrits en formation initiale ou en apprentissage

	Parfaitement	Bien	Moyennement	Total
Étiez-vous satisfait du contenu de votre formation de Master ?	13	22	4	39
%	33,33%	56,41%	10,26%	100,00%

Note moyenne sur 10 : 8,08

Sont pris en compte les répondants qui ont déjà occupé un emploi et n'ont pas poursuivi d'études depuis l'obtention du diplôme

Votre formation de Master était-elle un bon moyen d'accès à l'emploi ?	effectif	%
Parfaitement	1	25,00%
Bien	2	50,00%
Un peu	1	25,00%
Total :	4	100,00%

Note moyenne sur 10 : 6,88

Votre mise en situation professionnelle ou votre stage de fin d'étude étaient-ils importants dans votre insertion professionnelle	effectif	%
Parfaitement	2	50,00%
Bien	1	25,00%
Pas du tout	1	25,00%
Total :	4	100,00%

Note moyenne sur 10 : 6,88

Formation continue et VAE

Formation continue	1
VAE	1
Total	2

Poursuite d'études	Non	2
Total		2

Changement de situation professionnelle des diplômés occupant un emploi en début de formation	effectif	%
Pas de changement	2	100,00%
Total	2	100,00%