

Master HPDS

Master Histoire, philosophie et didactique des sciences, sciences de la communication M2R

Lancement de l'enquête	Relance téléphonique	Traitement de l'enquête	Diffusion des résultats
Octobre 2011	Décembre 2011 à avril 2012	Avril à juillet 2012	Juillet 2012

Nombre de diplômés : 17

Promotion : 2009 / 2010

Nombre de répondants : 13
Taux de réponse : 76,5%

Nb répondants/Nb diplômés

Caractéristique des répondants

	Femmes	Hommes	Effectif	%
Formation initiale	6	6	12	92,31%
Formation continue		1	1	7,69%
Total	6	7	13	100%
%	46,15%	53,85%	100%	

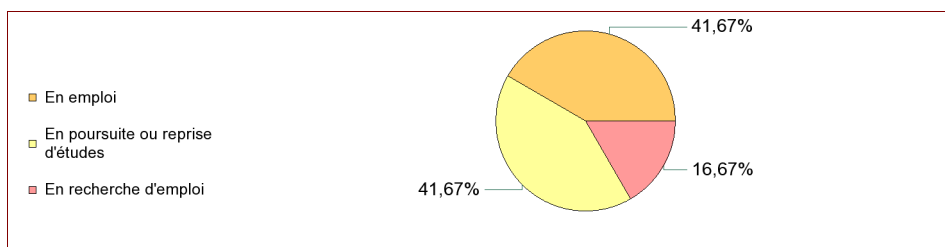
Situation à l'entrée en formation des diplômés inscrits en formation continue ou en VAE

	Effectif
En emploi	1
Total	1

Les diplômés en emploi en début de formation sont exclus. ils feront l'objet d'une étude spécifique en fin de document.

Situation des diplômés (répondants) au moment de l'enquête - octobre 2011 -

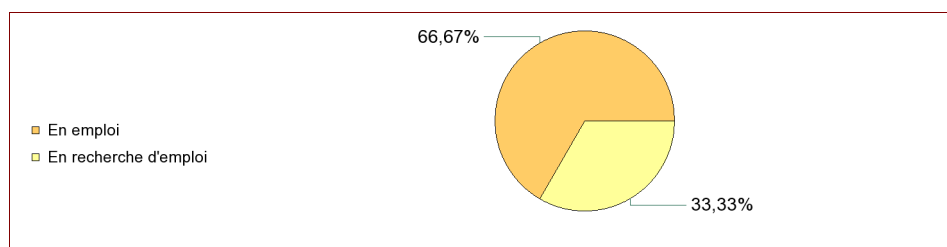
Ne sont pas pris en compte les diplômés inscrits en formation continue ou en VAE qui étaient en emploi en début de formation



	Effectif
En emploi	5
En poursuite ou reprise d'études	5
En recherche d'emploi	2
Total	12

Hors poursuite d'études

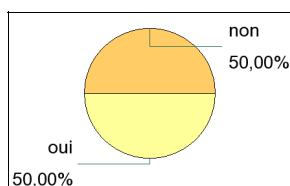
	Effectif
En emploi	4
En recherche d'emploi	2
Total	6



Poursuite d'études après l'obtention du diplôme

Ne sont pas pris en compte les diplômés inscrits en formation continue ou en VAE qui étaient en emploi en début de formation

Liste des formations suivies après l'obtention du master

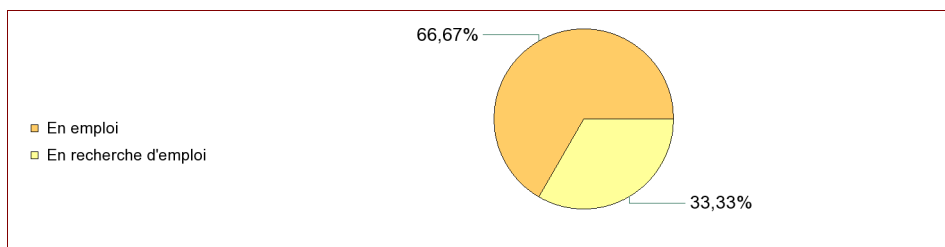


non	6
oui	6

Doctorat, thèse	Didactique des maths (Université Claude Bernard Lyon 1)	2
	Didactique des sciences (Université Claude Bernard Lyon 1)	1
	Science de l'éducation (Université Lyon 2)	1
	Sciences de l'éducation (Université Claude Bernard Lyon 1)	1
Sous-total :		5
Préparation concours d'enseignement	CAPES (Université Claude Bernard Lyon 1)	1
Sous-total :		1
Total :		6

Situation actuelle des diplômés

Sont pris en compte les répondants inscrits en formation initiale ou en apprentissage et hors poursuite d'études



	Effectif
En emploi	4
En recherche d'emploi	2
Total	6

Durée d'accès au 1er emploi

Sont pris en compte les répondants inscrits en formation initiale ou en apprentissage et qui ont déjà occupé un 1er emploi (hors poursuite d'études)

	Effectif
Immédiatement	1
Entre 1 et 3 mois	2
Entre 4 et 6 mois	1
Entre 10 et 12 mois	1
Total	5

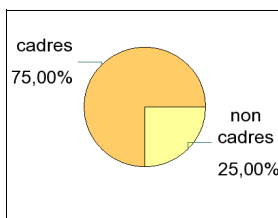
La durée moyenne d'accès au 1er emploi est de 3,8 mois.

La durée médiane d'accès au 1er emploi est de 3,0 mois.

Emploi actuel

Sont pris en compte les répondants inscrits en formation initiale ou en apprentissage et hors poursuite d'études

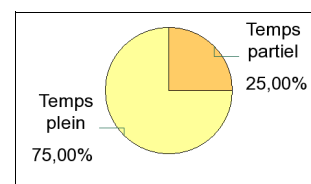
CSP	Effectif
Ingénieur, cadre, professions libérales et professions intellectuelles supérieures	2
Manœuvre, ouvrier	1
Personnel de cat. A	1
Total	4



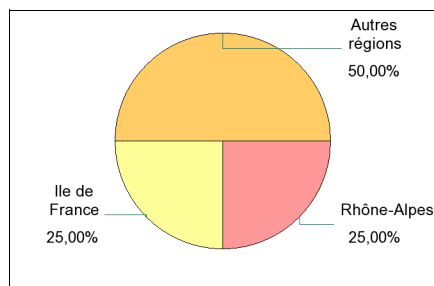
Statut de l'emploi	Effectif
CDD	1
CDI	1
Fonctionnaire	1
Prof. Libérale, indépendant, chef d'entreprise	1
Total	4

Employeur	Effectif
Entreprise privée	2
Fonction publique d'état	1
Vous-même	1
Total	4

Secteur d'activité	Effectif
Construction	1
Education nationale	1
Information et communication	1
Tourisme et loisirs	1
Total	4



	Effectif
Temps plein	3
Temps partiel	1
Total	4



Lieu de travail en France	Effectif
Autres régions	2
Ile de France	1
Rhône-Alpes	1
Total	4

Intitulé du poste occupé	Effectif
Autoentrepreneur	1
Ingénieur génie civil	1
Matelot	1
Professeur de SVT	1
Total	4

Salaire des diplômés occupant un emploi à temps plein

Salaire net mensuel	Effectif
Entre 1500€ et 1999€	1
Entre 2000€ et 2499€	1
Non réponse	1
Total	3

Salaire net mensuel moyen	2 214	€
Salaire net mensuel médian	2 214	€

Salaire brut annuel moyen	32 771	€
Salaire brut annuel médian	32 771	€

Adéquation formation-emploi

Sont pris en compte les répondants inscrits en formation initiale ou en apprentissage et hors poursuite d'études

	Parfaitement	Moyennement	Pas du tout	Total
A votre avis, votre emploi correspond-il à votre niveau de Master ?	1	2	1	4

	Bien	Pas du tout	Total
A votre avis, votre emploi correspond-il à au contenu pédagogique de votre master ?	1	3	4

Satisfaction par rapport à l'emploi occupé

Sont pris en compte les répondants inscrits en formation initiale ou en apprentissage et hors poursuite d'études

Etes-vous satisfait du contenu de votre emploi ?	effectif
Parfaitement	1
Bien	3
Total :	4

Etes-vous satisfait de la rémunération ?	effectif
Parfaitement	1
Bien	1
Moyennement	1
Un peu	1
Total :	4

Satisfaction par rapport à la formation

Sont pris en compte les répondants inscrits en formation initiale ou en apprentissage

	Parfaitement	Bien	Total
Etiez-vous satisfait du contenu de votre formation de Master ?	3	9	12

Sont pris en compte les répondants qui ont déjà occupé un emploi et n'ont pas poursuivi d'études depuis l'obtention du diplôme

Votre formation de Master était-elle un bon moyen d'accès à l'emploi ?	effectif
Parfaitement	1
Bien	1
Un peu	1
Pas du tout	2
Total :	5

Votre mise en situation professionnelle ou votre stage de fin d'étude étaient-ils importants dans votre insertion professionnelle	effectif
Bien	1
Moyennement	2
Pas du tout	2
Total :	5

Formation continue et VAE

Formation continue	1
Total	1

Poursuite d'études	non	1
	Total	1

Changement de situation professionnelle des diplômés occupant un emploi en début de formation	effectif
Pas de changement	1
Total	1