

Nombre d'inscrits :	21
Nombre de diplômés :	20
Taux de réussite :	95,2%

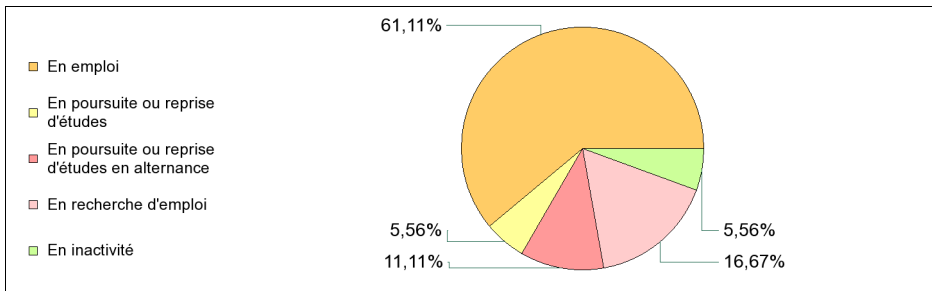
Promotion :	2006-2007
--------------------	------------------

Nombre de répondants :	18
Taux de réponse :	90,0%

Spécialité :	Licence Professionnelle Créat. act. nouv. Agro-Alimentaire
Dénomination nationale :	INDUSTRIE AGROALIMENTAIRE, ALIMENTATION
N° Habilitation :	20001599

Nb répondants/Nb diplômés

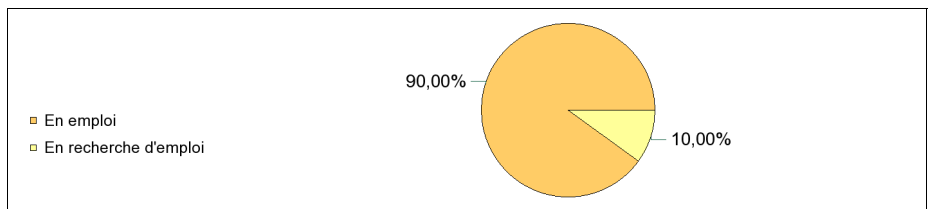
Situation des diplômés (répondants) au moment de l'enquête - décembre 2009 -



	Effectif
En emploi	11
En recherche d'emploi	3
En poursuite ou reprise d'études en alternance	2
En poursuite ou reprise d'études	1
En inactivité	1
Total :	18

Hors poursuite d'études

	Effectif
En emploi	9
En recherche d'emploi	1
Total :	10

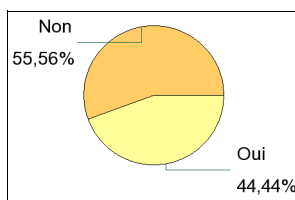


Poursuite d'études après l'obtention du diplôme

Liste des formations suivies (dernier diplôme préparé)

Est prise en compte la formation suivie pendant la dernière année d'études

	Effectif
Non	10
Oui	8
Total :	18



Type diplôme	Intitulé (Etablissement)	Effectif
Ecole de commerce et/ou de gestion	Commerce et gestion (ISEMA Avignon)	1
	Master of art option Marketing (ISEMA Avignon)	1
Sous-Total :		2
Ecole d'ingénieur	Ingénieur (CESI d'Angoulême)	1
Sous-Total :		1
Master 1	Chef de projet commercial pour l'agroalimentaire (ISEMA Avignon)	1
Sous-Total :		1
Master 2 pro	Management et sécurité alimentaire (ENSAIA Nancy)	1
	Produits innovants en nutrition santé (Institut Supérieur de la Santé et des Bioproduits d'Angers (ISSEA))	1
	Qualité des produits, sécurité alimentaire (ENSAT Toulouse)	1
Sous-Total :		3
Autre	Master of arts (ISEMA Avignon)	1
Sous-Total :		1
Total :		8

Recherche d'emploi depuis l'obtention de la licence professionnelle Diplômés n'ayant jamais poursuivis ou repris d'études

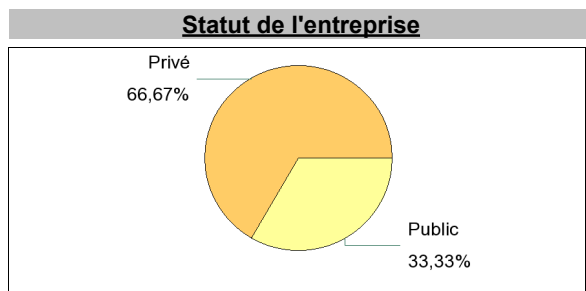
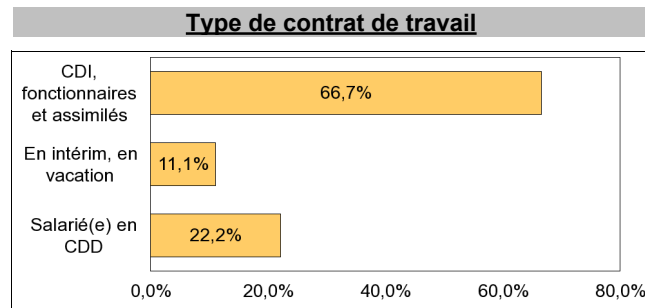
La durée moyenne de recherche du premier emploi est de **4,9** mois.

La durée médiane de recherche du premier emploi est de **2,0** mois.

Caractéristiques de l'emploi occupé en décembre 2009

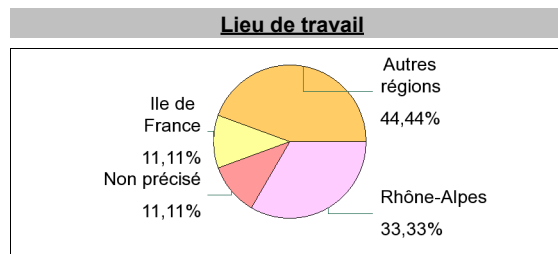
Diplômés n'ayant jamais poursuivis ou repris d'études

Catégorie Socio-Professionnelles	Effectif	%
Cadres, ingénieurs, Professeurs, Profession libérale, Fonction publique Cat A	3	33,33%
Techniciens	3	33,33%
Ouvriers	2	22,22%
Employés, Fonction publique Cat C	1	11,11%
Total :	9	100,00%



Secteur d'activité de l'entreprise	Effectif	%
Industrie agro-alimentaire	6	66,67%
Administration publique et défense	1	11,11%
Construction, bâtiment et travaux publics	1	11,11%
Industrie textile, habillement	1	11,11%
Total :	9	100,00%

Taille de l'entreprise (Site de travail)	Effectif	%
De 3 à 9 salariés	3	33,33%
De 10 à 49 salariés	2	22,22%
de 50 à 199 salariés	2	22,22%
De 200 à 499 salariés	1	11,11%
Plus de 500 salariés	1	11,11%
Total :	9	100,00%



Répertoire des emplois occupés en décembre 2009

Intitulé du poste occupé	Effectif	%
Agent de contrôle	1	11,11%
Assistante marketing	1	11,11%
Conducteur de ligne	1	11,11%
Conducteur de travaux	1	11,11%
Ingénieur agroalimentaires	1	11,11%
Pompier	1	11,11%
Préposé sanitaire	1	11,11%
Technicien de laboratoire	1	11,11%
Technicien ferments	1	11,11%
Total :	9	100,00%

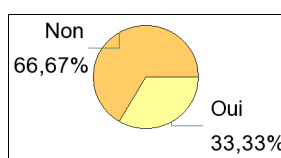
Le salaire moyen est de 1434 €.

Le salaire médian est de 1300 €.

Adéquation formation-emploi

Diplômés n'ayant jamais poursuivis ou repris d'études

Votre emploi correspond-il à votre spécialité de licence professionnelle ?



Non	Oui	Total
6	3	9