

Nombre d'inscrits :	29
Nombre de diplômés :	29
Taux de réussite :	100,0%

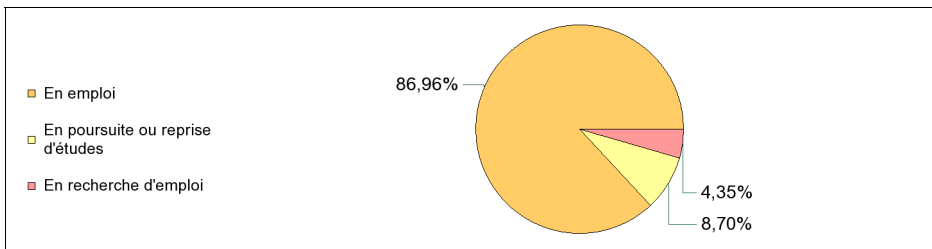
Nombre de répondants :	23
Taux de réponse :	79,3%

Nb répondants/Nb diplômés

Promotion :	2006-2007
-------------	-----------

Spécialité :	Licence Pro Industries Chimiques et Pharm Techniq analytique
Dénomination nationale :	INDUSTRIES CHIMIQUES ET PHARMACEUTIQUES
N° Habilitation :	20050283

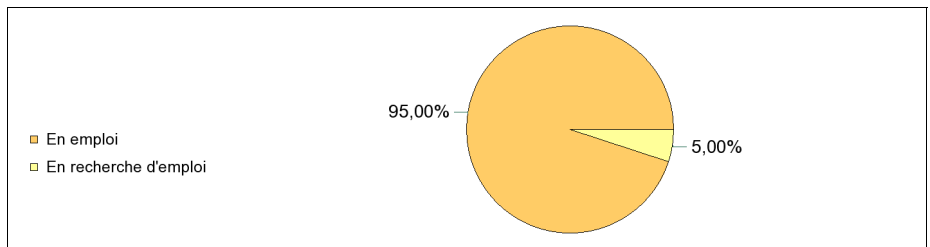
Situation des diplômés (répondants) au moment de l'enquête - décembre 2009 -



	Effectif
En emploi	20
En poursuite ou reprise d'études	2
En recherche d'emploi	1
Total :	23

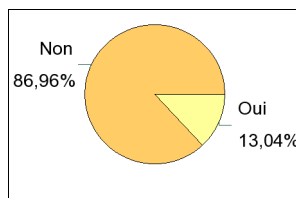
Hors poursuite d'études

	Effectif
En emploi	19
En recherche d'emploi	1
Total :	20



Poursuite d'études après l'obtention du diplôme

	Effectif
Non	20
Oui	3
Total :	23



Liste des formations suivies (dernier diplôme préparé)

Est prise en compte la formation suivie pendant la dernière année d'études

Type diplôme	Intitulé (Etablissement)	Effectif
Ecole d'ingénieur	Ingenieur cnam (CNAM Lyon)	1
	Non précisé (CNAM Lyon)	1
Sous-Total :		2
Master 1	Chimie organique (CNAM Lyon)	1
Sous-Total :		1
Total :		3

Recherche d'emploi depuis l'obtention de la licence professionnelle Diplômés n'ayant jamais poursuivis ou repris d'études

La durée moyenne de recherche du premier emploi est de 3,5 mois.

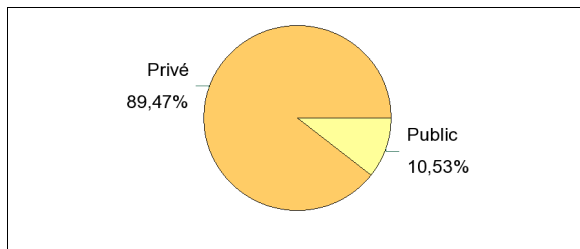
La durée médiane de recherche du premier emploi est de 1,0 mois.

Caractéristiques de l'emploi occupé en décembre 2009

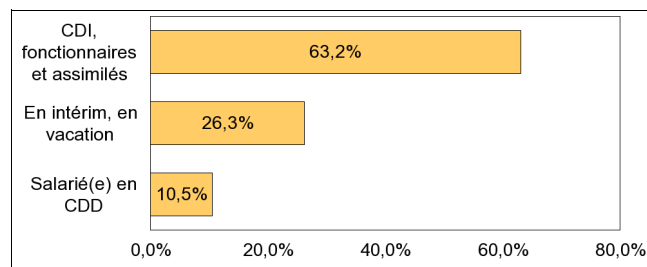
Diplômés n'ayant jamais poursuivis ou repris d'études

Catégorie Socio-Professionnelles	Effectif	%
Techniciens	17	89,47%
Professions intermédiaires, Agents de maîtrise	2	10,53%
Total :	19	100,00%

Statut de l'entreprise



Type de contrat de travail



Secteur d'activité de l'entreprise

Secteur d'activité	Effectif	%
Industrie chimique, pharmaceutique et cosmétiques	10	52,63%
Recherche-développement scientifique	2	10,53%
Autre	2	10,53%
Administration publique	1	5,26%
Assainissement, gestion des déchets et dépollution	1	5,26%
Extraction - Energie	1	5,26%
Industrie biotechnologies	1	5,26%
Industrie pétrolière	1	5,26%
Total :	19	100,00%

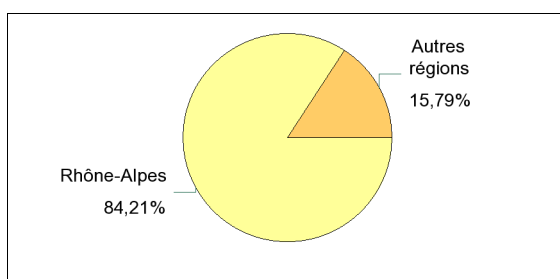
Taille de l'entreprise (Site de travail)

Taille de l'entreprise	Effectif	%
De 10 à 49 salariés	6	31,58%
de 50 à 199 salariés	2	10,53%
De 200 à 499 salariés	6	31,58%
Plus de 500 salariés	5	26,32%
Total :	19	100,00%

Répertoire des emplois occupés en décembre 2009

Intitulé du poste occupé	Effectif	%
Technicien chimiste	2	10,53%
Technicienne de laboratoire	2	10,53%
Technicienne qualité	2	10,53%
Technicienne R&D	2	10,53%
Technicien qualité	2	10,53%
Technicien	1	5,26%
Technicien de laboratoire	1	5,26%
Technicien de prélèvement hygiène	1	5,26%
Technicien développement chimie analytique	1	5,26%
Technicien en analyse	1	5,26%
Technicien environnement	1	5,26%
Technicienne en mesures pétrolières	1	5,26%
Technicien R&D	1	5,26%
Non précisé	1	5,26%
Total :	19	100,00%

Lieu de travail



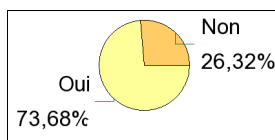
Le salaire moyen est de 1468 €.

Le salaire médian est de 1455 €.

Adéquation formation-emploi

Diplômés n'ayant jamais poursuivis ou repris d'études

Votre emploi correspond-il à votre spécialité de licence professionnelle ?



Oui	Non	Total
14	5	19