

Master Matériaux
Master Matériaux polymères M2R

Lancement de l'enquête	Relance téléphonique	Traitement de l'enquête	Diffusion des résultats
Octobre 2010	Décembre 2010 à avril 2011	Juin à septembre 2011	Septembre 2011

Nombre d'inscrits :	18
Nombre de diplômés :	16
Taux de réussite :	88,9%

Promotion : 2 008 / 2 009

Nombre de répondants :	13
Taux de réponse :	81,3%

Nb répondants/Nb diplômés

Caractéristique des répondants

	Femme	Homme	Effectif	%
Formation initiale	5	6	11	84,6%
Formation continue		1	1	7,7%
Formation en apprentissage		1	1	7,7%
Total	5	8	13	100,0%
%	38,5%	61,5%	100,0%	

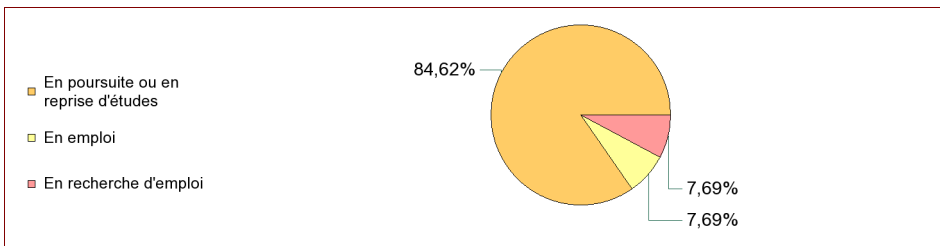
Situation à l'entrée en formation des diplômés inscrits en formation continue ou en VAE

	Effectif
En inactivité	1
Total	1

Les diplômés en emploi en début de formation sont exclus. ils feront l'objet d'une étude spécifique en fin de document.

Situation des diplômés (répondants) au moment de l'enquête - octobre 2010 -

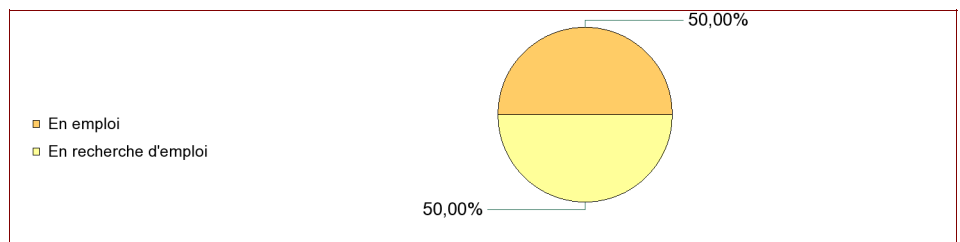
Ne sont pas pris en compte les diplômés inscrits en formation continue ou en VAE qui étaient en emploi en début de formation



	Effectif	%
En poursuite ou en reprise d'études	11	84,62%
En emploi	1	7,69%
En recherche d'emploi	1	7,69%
Total	13	100,00%

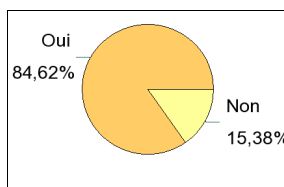
Hors poursuite d'études

	Effectif	%
En emploi	1	50,00%
En recherche d'emploi	1	50,00%
Total	2	100,00%



Poursuite d'études après l'obtention du diplôme

Ne sont pas pris en compte les diplômés inscrits en formation continue ou en VAE qui étaient en emploi en début de formation

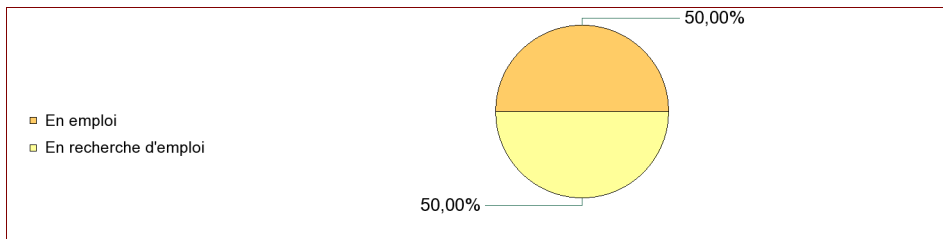


Oui	11
Non	2
Total	13

Type de formation	Intitulé de la formation suivie	Effectif
Doctorat, thèse	Chimie (Université Saint-Etienne)	1
	EEADTS (INP Grenoble)	1
	Matériaux (INSA)	1
	Matériaux polymères (CPE Lyon)	1
	Matériaux polymères (ENS Lyon)	1
	Matériaux polymères (Université Claude Bernard Lyon 1)	1
	Matériaux (Université Claude Bernard Lyon 1)	1
	Non précisé (CPE Lyon)	1
	Non précisé (Non précisé (Allemagne))	1
	Non précisé (Université de Provence)	1
	Sciences des matériaux (Université Claude Bernard Lyon 1)	1
	Sous-total :	
Total		11

Situation actuelle des diplômés

Sont pris en compte les répondants inscrits en formation initiale ou en apprentissage et hors poursuite d'études



	Effectif	%
En emploi	1	50,00%
En recherche d'emploi	1	50,00%
Total	2	100,00%

Durée d'accès au 1er emploi

Sont pris en compte les répondants inscrits en formation initiale ou en apprentissage et qui ont déjà occupé un 1er emploi (hors poursuite d'études)

	Effectif	%
Immédiatement	1	100,00%
Total	1	100,00%

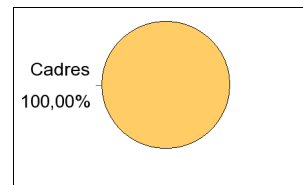
La durée moyenne d'accès au 1er emploi est de 0,0 mois.

La durée médiane d'accès au 1er emploi est de 0,0 mois.

Emploi actuel

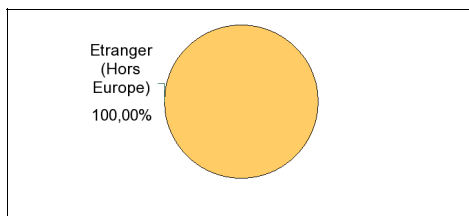
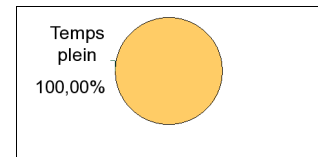
Sont pris en compte les répondants inscrits en formation initiale ou en apprentissage et hors poursuite d'études

CSP	Effectif	%
Cadres	1	100,00%
Total	1	100,00%



Statut de l'emploi	Effectif	%
Contrat à durée déterminée (CDD) y compris contractuel dans la fonction publique, ATER, assistant d'éducation)	1	100,00%
Total	1	100,00%

	Effectif
Temps plein	1
Total	1



Employeur	Effectif	%
Fonction publique d'état	1	100,00%
Total	1	100,00%

Salaire net mensuel des diplômés occupant un emploi à temps plein

	Effectif	%
Entre 1200€ et 1500€	1	100,00%
Total	1	100,00%

Salaire moyen	1200	€
Salaire médian	1200	€

Intitulé emploi actuel	Effectif	%
Chercheur	1	100,00%
Total	1	100,00%

Adéquation formation-emploi

Sont pris en compte les répondants inscrits en formation initiale ou en apprentissage et hors poursuite d'études

	Bien	Total
A votre avis, votre emploi correspond-il à votre formation de Master ?	1	1
%	100,00%	100,00%

Note moyenne sur 10 : 7,5

Satisfaction par rapport à l'emploi occupé

Sont pris en compte les répondants inscrits en formation initiale ou en apprentissage et hors poursuite d'études

Etes-vous satisfait du contenu de votre emploi ?	effectif	%
Bien	1	100,00%
Total :	1	100,00%

Note moyenne sur 10 : 7,5

Etes-vous satisfait de la rémunération ?	effectif	%
Moyennement	1	100,00%
Total :	1	100,00%

Note moyenne sur 10 : 5

Satisfaction par rapport à la formation

Sont pris en compte les répondants inscrits en formation initiale ou en apprentissage

	Parfaitement	Bien	Moyennement	Total
Etiez-vous satisfait du contenu de votre formation de Master ?	2	7	3	12
%	16,67%	58,33%	25,00%	100,00%

Note moyenne sur 10 : 7,29

Sont pris en compte les répondants qui ont déjà occupé un emploi et n'ont pas poursuivi d'études depuis l'obtention du diplôme

Votre formation de Master était-elle un bon moyen d'accès à l'emploi ?	effectif	%
Moyennement	1	100,00%
Total :	1	100,00%

Note moyenne sur 10 : 5

Votre mise en situation professionnelle ou votre stage de fin d'étude étaient-ils importants dans votre insertion professionnelle	effectif	%
Moyennement	1	100,00%
Total :	1	100,00%

Note moyenne sur 10 : 5

Formation continue et VAE

Formation continue	1
Total	1

Poursuite d'études	Oui	1
Total		1

Situation actuelle des diplômés qui n'étaient pas en emploi en début de formation	effectif	%
En poursuite ou en reprise d'études	1	100,00%
Total	1	100,00%