

Nombre total d'inscrits :	33
Nombre de diplômés :	14
Nombre de répondants :	7

Master MEGA (Mécan, énergét, génie civil, acoustique) M2R

Taux de réussite :	42,42%
Taux de réponse :	50,00%

Caractéristiques des répondants

	Femmes	Hommes	Effectif	%
Formation initiale	1	5	6	85,71%
Formation continue	1		1	14,29%
Total :	2	5	7	100,00%
%	28,57%	71,43%	100,00%	

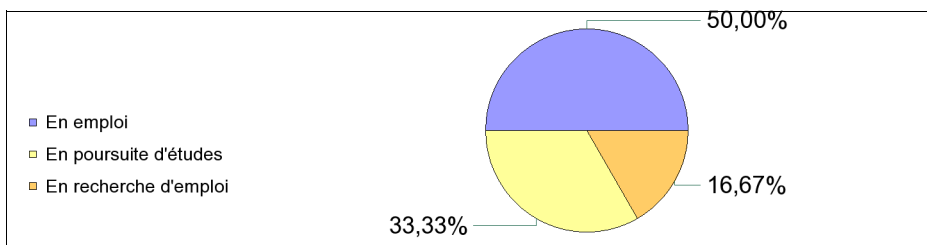
Situation à l'entrée en formation des diplômés inscrits en formation continue ou en VAE

	Effectif
En emploi	1
Total :	1

Situation de l'ensemble des diplômés (répondants) en octobre 2009

Ne sont pas pris en compte les diplômés inscrits en formation continue ou en VAE qui étaient en emploi en début de formation

Situation professionnelle de l'ensemble des diplômés

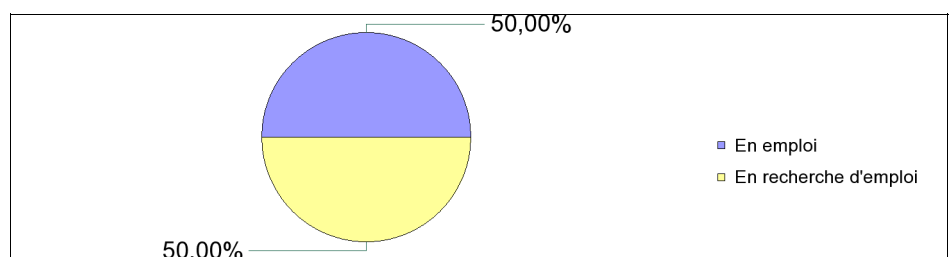


	Effectif	%
En emploi	3	50,00%
En poursuite d'études	2	33,33%
En recherche d'emploi	1	16,67%
Total :	6	100,00%

Les contrats doctoraux sont pris en compte dans les diplômés en emploi.

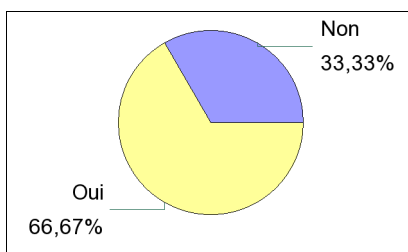
Situation professionnelle des diplômés hors poursuite d'études (y compris les poursuites d'études en doctorat)

	Effectif	%
En emploi	1	50,00%
En recherche d'emploi	1	50,00%
Total :	2	100,00%



Poursuite d'études après l'obtention du diplôme

Ne sont pas pris en compte les diplômés inscrits en formation continue ou en VAE qui étaient en emploi en début de formation



	Effectif
Oui	4
Non	2
Total :	6

Type formation	Intitulé de la formation (Etablissement)	Effectif
Ecole d'ingénieur	Génie mécanique et conception (INSA Lyon)	1
Sous -Total :		1
Doctorat, thèse	Biomécanique (Université Claude Bernard Lyon 1)	1
	Mécanique (Université Toulouse 3)	1
	Non précisé (ENVL : Ecole nationale vétérinaire de Lyon)	1
Sous -Total :		3
Total :		4

Durée d'accès au 1er emploi

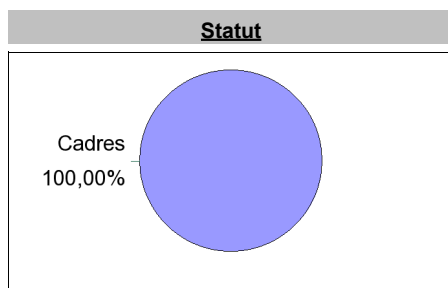
Sont pris en compte les répondants inscrits en formation initiale ou en apprentissage et qui ont déjà occupé un emploi (hors poursuite d'études)

La durée moyenne d'accès au 1er emploi est de **2,0** mois.

La durée médiane d'accès au 1er emploi est de **2,0** mois.

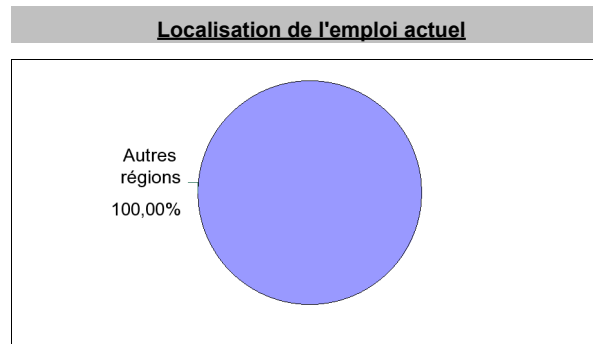
Emploi actuel

Sont pris en compte les répondants inscrits en formation initiale ou en apprentissage et hors poursuite d'études



Type de l'employeur	Effectif	%
Profession libérale ou indépendant	1	100,00%
Total :	1	100,00%

Nature de l'emploi	Effectif	%
Contrat à durée indéterminée (CDI)	1	100,00%
Total :	1	100,00%



Adéquation formation-emploi

Sont pris en compte les répondants inscrits en formation initiale ou en apprentissage et hors poursuite d'études

A votre avis, votre emploi correspond-il à votre formation de Master ?	Un peu	Total :
	1	1
	100,00%	100,00%

Liste des emplois occupés au moment de l'enquête

Sont pris en compte les répondants inscrits en formation initiale ou en apprentissage et hors poursuite d'études

	Effectif
Vétérinaire	1
Total :	1