

Nombre total d'inscrits :	60
Nombre de diplômés :	53
Nombre de répondants :	42

Master MIAG M2P

Taux de réussite : 88,33%

Taux de réponse : 79,25%

Caractéristiques des répondants

	Femmes	Hommes	Effectif	%
Formation initiale	6	18	24	57,14%
Formation en apprentissage	6	10	16	38,10%
Formation continue		1	1	2,38%
VAE		1	1	2,38%
Total :	12	30	42	100,00%
%	28,57%	71,43%	100,00%	

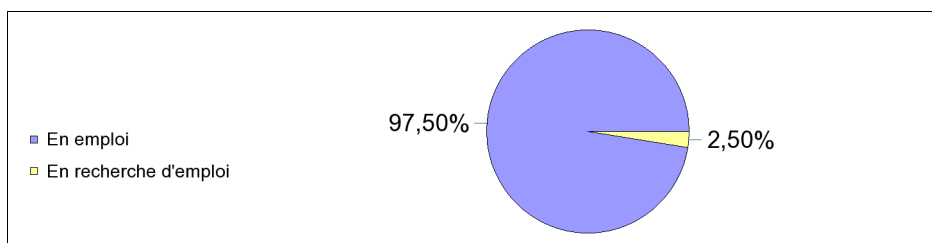
Situation à l'entrée en formation des diplômés inscrits en formation continue ou en VAE

	Effectif
En emploi	2
Total :	2

Situation de l'ensemble des diplômés (répondants) en octobre 2009

Ne sont pas pris en compte les diplômés inscrits en formation continue ou en VAE qui étaient en emploi en début de formation

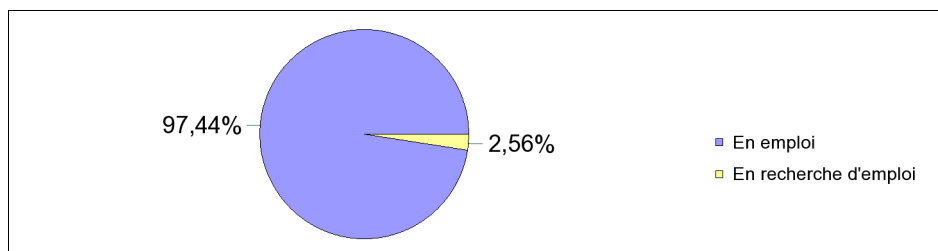
Situation professionnelle de l'ensemble des diplômés



	Effectif	%
En emploi	39	97,50%
En recherche d'emploi	1	2,50%
Total :	40	100,00%

Situation professionnelle des diplômés hors poursuite d'études

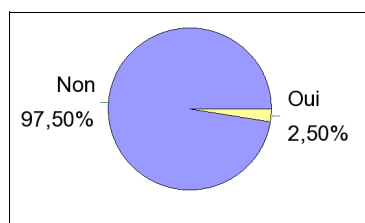
	Effectif	%
En emploi	38	97,44%
En recherche d'emploi	1	2,56%
Total :	39	100,00%



Poursuite d'études après l'obtention du diplôme

Ne sont pas pris en compte les diplômés inscrits en formation continue ou en VAE qui étaient en emploi en début de formation

	Effectif
Non	39
Oui	1
Total :	40



Type formation	Intitulé de la formation (Etablissement)	Effectifs
DU	Non précisé (Université Lyon 3)	1
Sous - Total :		1
Total :		1

Durée d'accès au 1er emploi

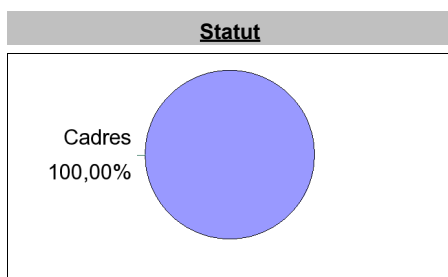
Sont pris en compte les répondants inscrits en formation initiale ou en apprentissage et qui ont déjà occupé un emploi (hors poursuite d'études)

La durée moyenne d'accès au 1er emploi est de **1,8 mois.**

La durée médiane d'accès au 1er emploi est de **1,0 mois.**

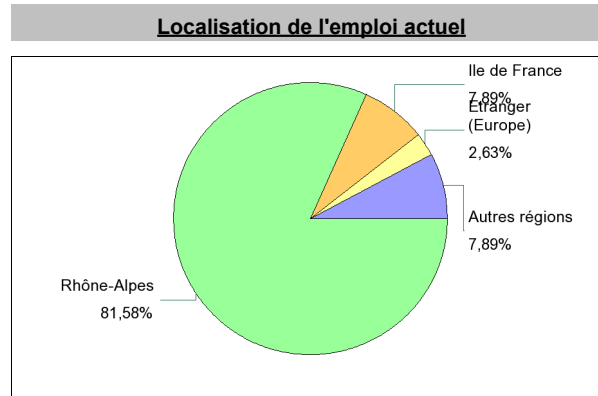
Emploi actuel

Sont pris en compte les répondants inscrits en formation initiale ou en apprentissage et hors poursuite d'études



Type de l'employeur	Effectif	%
Entreprise privée	37	97,37%
Fonction publique hospitalière	1	2,63%
Total :	38	100,00%

Nature de l'emploi	Effectif	%
Contrat à durée indéterminée (CDI)	36	94,74%
Contrat à durée déterminée (CDD)	2	5,26%
Total :	38	100,00%



Le salaire moyen est de 1903,57 €

Le salaire médian est de 1875,00 €

Adéquation formation-emploi

Sont pris en compte les répondants inscrits en formation initiale ou en apprentissage et hors poursuite d'études

A votre avis, votre emploi correspond-il à votre formation de Master ?	Parfaitement	Bien	Un peu	Pas du tout	Total :
	15	16	6	1	38
	39,47%	42,11%	15,79%	2,63%	100,00%

Liste des emplois occupés au moment de l'enquête

Sont pris en compte les répondants inscrits en formation initiale ou en apprentissage et hors poursuite d'études

	Effectif
Ingénieur d'études et développement	7
Ingénieur d'études	4
Ingénieur développement	3
Chef de projet	2
Consultant BI	2
Ingénieur débutant	2
Ingénieur informatique	2
Analyste développeur	1
Business consultant	1
Chef de projet informatique junior	1
Chef de projet - Organisation	1
Concepteur développeur informaticien	1
Consultant décisionnel	1
Consultant en informatique	1
Consultant informatique décisionnel	1
Ingénieur	1
Ingénieur concepteur	1
Ingénieur concepteur développeur	1
Ingénieur consultant projet	1
Ingénieur d'études en informatique décisionnel	1
Ingénieur en informatique	1
Ingénieur projet	1
Responsable d'applications	1
Total :	38